

PİYASA YORUMU

ARAŞTIRMA

 **HALKYATIRIM**

halkyatirim.com.tr | 444 42 55

Avrupa borsalarının kapalı olduğu günde ABD endeksleri yatay kapanış gerçekleştirdi

Dün piyasalarda neler oldu?

Dün Avrupa piyasaları Paskalya tatili nedeniyle kapalıydı. ABD endekslerinde ise gün içerisinde karışık bir seyir hakim oldu. ABD'de gün sonunda endeksler yatay ekside kapanış gerçekleştirdi. Dow Jones %0,11, S&P 500 %0,02 ve Nasdaq %0,14 değer kaybetti. Bilanço açıklamalarında, 303 milyar USD piyasa değerine sahip Bank of America 2022 yılı ilk çeyreğinde 0,80 USD ile beklenti olan 0,74 USD'nin üzerinde hisse başı kar açıkladı.

St. Louis Başkanı James Bullard dünkü konuşmasında, Fed'in bu yıl birden fazla yarım puanlık artışlarla faiz oranlarını %3,5 civarına yükseltmek için hızlı hareket etmesi gerektiğini ve 75 baz puanlık faiz artışlarını da dışlamaması gerektiğini söyledi.

ABD 10 yıl vadeli Hazine kağıdı getirisi, FED'in enflasyonu kontrol altına almak için Mayıs ayında faiz oranlarını 50 baz puan artırıp artırmayacağına dair yeni ipuçları için Fed politika yapıcılarının bu hafta yapacağı konuşmaları beklerken yükselişine dün de devam etti. ABD 10 yıllıkları dün %2,88'in üzerine yükselirken bu sabah %2,83 seviyesinde. Dolar endeksi ise 100,0 seviyesi üzerindeki kalıcılığını sürdürürken DXY dün 101,0 seviyesinin üzerine yükseldi. EURUSD paritesi ise 1,08 seviyesinin altına geriledi. USDJPY paritesi ise 13 gündür aralıksız yükselişini sürdürüyor ve bu sabah parite 128,0 seviyesinin üzerine yükseldi.

Jeopolitik risklerin arz tarafında yarattığı baskıların tekrar artmasıyla emtia fiyatlarının genelinde yön yukarı oldu. Mısırın yükselen fiyatı Pazartesi sabahı başka bir dönüm noktasına ulaştı. Temmuz mısır vadeli sözleşmeleri Pazartesi günü kile başına \$ 8 üzerinde işlem gördü ve Eylül 2012'den bu yana en yüksek seviye oldu.

Çin Merkez Bankası bankalara, yerel yönetimlerin "makul finansman ihtiyaçlarını" karşılamalarını söyledi ve "esnek istihdama" sahip kişilere daha fazla kredi verilmesini ve küçük işletmelere daha uzun vadeli ve daha ucuz krediler sağlanmasını istedi.

Petrolde ise Çin'de salgın önlemleri ile ilgili verilen mesajlar ve Libya'daki arzda yaşanan problemlerin sürmesi nedeniyle fiyatlarda yukarı yönlü hareket devam ediyor. Brent petrol 5. işlem gününde de yükseliş kaydederek 114 dolardan işlem görüyor. ABD ham petrolü WTI da sınırlı yükselişle 108 dolara yükseldi.

Bitcoin dün riskten kaçışla birlikte %4'ün üzerinde düşüşle 38.500 dolara kadar gerilese de sonraki saatlerde toparlandı. Bitcoin bu sabah ise tekrar 40 bin dolar seviyesinin üzerinde bulunuyor. VIX endeksi 20,0 seviyesinin üzerindeki seyrini sürdürüyor; bu sabah 22,17 seviyesinde.

Bugün ne bekliyoruz?

Bu sabah Asya piyasalarında karışık bir görünüm izleniyor. Çin ve Japonya endekslerinde pozitif, Hong Kong borsasında negatif seyir var. ABD vadeli endekslerinde pozitif bir görünüm var.

Yurt dışında bugün ABD'nin Mart ayına ilişkin konut başlangıçları ve inşaat izinleri rakamları yayımlanacak. Bir önceki ay konut başlangıçları %6,8 artışla 1,77 milyon, inşaat izinleri %1,9 düşüşle 1,86 milyon olmuştu.

ABD'de ayrıca bilanço sezonu devam ediyor. Yatırımcılar bugün Netflix'in ve yarın Tesla'nın bilanço sonuçlarını yakından izleyecek.

Gelecek gündemde neler var?

Yurt dışında bu hafta izlenecek verilerde Almanya üretici enflasyonu, ABD dayanıklı mal siparişleri ve Perşembe günü Fed Başkanı Powell'in konuşması öne çıkıyor. Cuma günü ise bir çok ülkede Nisan ayı öncü PMI verileri takip edilecek.

Powell'in 21 Nisan Perşembe günü üst üste iki konuşması takvimde yer alıyor. Powell önce TSİ 18:00'de bir enstitü tarafından düzenlenen etkinlikte konuşacak. Powell aynı gün saat 20:00'de ise IMF'nin bahar toplantısında konuşacak ve ardından ECB Başkanı Christine Lagarde ve diğer merkez bankalarından politikacılarla birlikte küresel ekonominin tartışılacağı bir panelde yer alacak. Powell bu konuşmayla, Fed'in 3-4 Mayıs toplantısı öncesi son kez bir etkinlikte konuşmuş olacak. Piyasa beklentisi Powell'in açıklamalarının daha şahin tonda olması ve konuşmasında Mayıs'ta tahminlerin üzerinde faiz artışı yapılabileceği sinyalinin verilmesi yönünde. Mart toplantısında Fed, faizleri 25 bp puan artırmıştı ve Mayıs toplantısında da piyasa 50 baz puanlık bir artırım olacağını fiyatlanıyor. Geçen haftaki verilerle, ABD'de Mart ayında TÜFE'nin %8,5 ile 1981'den bu yana en yüksek seviyeye yükseldiğini göstermişti.

Avrupa Merkez Bankası (ECB) Başkanı Christine Lagarde ise IMF-Dünya Bankası Bahar toplantıları kapsamında 22 Nisan Cuma günü TSİ 16:00'da konuşacak. Bu hafta ayrıca Fed'in bir çok yetkilisi hafta boyunca konuşma yapacak. Bu isimler arasında St. Louis Fed Başkanı James Bullard, Chicago Fed Başkanı Charles Evans ve San Francisco Fed Başkanı Mary Daly bulunuyor.

Çarşamba günü Çin Merkez Bankası'nın faiz kararı takip edilecek. Piyasalarda faizde indirim beklenmesine rağmen Cuma günü orta vadeli likidite kolaylığı (MLF) faizinde bir değişikliğe gitmeyen PBOC, bu kez borç verme (LPR) faiz kararını açıklayacak. İki toplantı üst üste küçük çaplı faiz indirimleri yapan PBOC, son iki toplantısında LPR oranlarında bir değişikliğe gitmemiştir.

ABD Piyasaları

Değişimler	Kapanış	Günlük değ.	Haftalık değ.	Aylık değ.	Yıllık değ.
S&P 500	4,391.7	▼ -0.02%	▼ -0.02%	▲ 3.10%	▼ -8.38%
Nasdaq	13,332.4	▼ -0.14%	▼ -0.14%	▲ 1.54%	▼ -14.66%
S&P 500 Vadeli*	4,400.8	▲ 0.32%	▲ 0.30%	▲ 3.37%	▼ -8.02%

Asya Piyasaları ve Asya GOÜ Piyasaları

Değişimler	Kapanış	Günlük değ.	Haftalık değ.	Aylık değ.	Yıllık değ.
Shanghai Bileşik*	3,194.6	▼ -0.03%	▼ -0.96%	▼ -3.08%	▼ -12.05%
Kospi	2,717.4	▲ 0.90%	▲ 0.03%	▲ 1.38%	▼ -9.09%
Hong Kong*	21,076.2	▼ -2.05%	▼ -2.05%	▲ 0.89%	▼ -9.50%
S&P BSE Sensex - Hindistan	57,125.6	▼ -0.07%	#N/A	▲ 3.00%	▼ -4.56%
IDX Composite - Endonezya	7,213.6	▼ -0.85%	▼ -0.30%	▲ 4.18%	▲ 7.74%
TAIEX - Tayvan	16,898.9	▼ -0.62%	▼ -2.01%	▼ -3.07%	▼ -8.78%
MSCI GOU Asya	585.6	▼ -0.74%	▼ -1.25%	▼ -1.00%	▼ -12.26%

Diğer Gelişmekte Olan Ülke Piyasaları

Değişimler	Kapanış	Günlük değ.	Haftalık değ.	Aylık değ.	Yıllık değ.
BIST 100 - Türkiye	2,510.3	▲ 0.64%	▲ 1.41%	▲ 22.93%	▲ 27.84%
MOEX - Rusya	2,342.6	▼ -3.40%	▼ -2.58%	#N/A	▼ -39.52%
Tel Aviv 35 - İsrail	2,046.9	▲ 0.15%	▲ 0.35%	▲ 6.03%	▲ 2.22%
Tedavul All - Suudi Arabistan	13,733.1	▲ 0.37%	▲ 0.82%	▲ 8.27%	▲ 20.92%
DFM General - Birleşik Arap Emirlikleri	3,587.4	▼ -0.40%	▲ 0.07%	▲ 6.06%	▲ 11.54%

*Haftalık değişim, önceki haftanın son işlem günü; aylık değişim, önceki ayın son işlem günü; yıllık değişim ise yılın son işlem gününe göre değişimi ifade eder.

Endeks yükseliş serisini ılımlı alıcılı başlangıçla sürdürebilir

Dün piyasalarda neler oldu?

BIST 100 endeksi, dün güne alıcılı başlangıç yaptı ve endeks gün içinde pozitif bölgedeki seyrini sürdürdü. TL bazlı endeks dün gün içinde 2.515 seviyesi ile yeni rekoru gördü. Endeks günü %0,64 artışla 2.510,31 puan seviyesinde tamamladı. Bankacılık hisseleri yükselişe öncülük etti. Bankacılık endeksi %2,63, sınai endeks %0,47 ve ulaştırma endeksi %0,03 yükseldi. Endekste işlem hacmi 47,0 milyar TL seviyesinde gerçekleşti.

Bugün ne bekliyoruz?

Bugün yurt içinde endeksin ılımlı alıcılı başlangıç yapabileceğini tahmin ediyoruz.

Bugün yurt içinde Hazine ihaleleri takip edilecek.

Gelecek gündemde neler var?

Çarşamba günü Hazine ve Maliye Bakanlığı, merkezi yönetim iç ve dış borç stok verilerini yayımlayacak. Perşembe günü ise TCMB ve TÜİK tarafından birlikte oluşturulan tüketici güven endeksi Nisan ayı rakamları açıklanacak. Tüketici güveni Nisan ayında %1,9 artışla 72,5 seviyesine çıkmıştı. Cuma günü ise TÜİK, 2021 yılı son çeyrek ve yılın tamamı için hane halkı yurt içi turizm verilerini yayımlayacak.

Bu hafta ayrıca yurt içinde de bilanço sezonu başlayacak. Perşembe günü Kalekim ve Türk Traktör, Cuma günü ise Arçelik bilanço açıklayacak.

BIST Verileri			
Endeksler	BIST 100	BIST Banka	BIST Sınai
Kapanış	2,510.3	2,168.3	4,344.6
Günlük Değ.	▲ 0.64%	▲ 2.63%	▲ 0.47%
Haftalık Değ.	▲ 1.41%	▲ 3.97%	▲ 1.10%
Yıllık Değ.	▲ 35.13%	▲ 35.88%	▲ 27.62%
Hacim (milyar TL)	47.0	13.4	20.5
Günlük Değ.	▲ 42.16%	▲ 85.75%	▲ 45.72%
3 Aylık Ortalama Hacim (milyar TL)	34.2	6.1	16.3
Günlük Değ. - 3 Aylık Ort.	▲ 37.37%	▲ 120.43%	▲ 25.41%

*Haftalık değişim, önceki haftanın son işlem günü; yıllık değişim ise yılın son işlem gününe göre değişimi ifade eder.

Türkiye Kapanışının Ardından Piyasalar			
	Türkiye Kapanışı	Türkiye Açılışı Öncesi	Değişim
\$/TL	14.6391	14.6434	▲ 0.03%
€/€	1.0790	1.0770	▼ -0.19%
\$/¥	126.77	128.13	▲ 1.07%
Altın	1,983.9	1,974.9	▼ -0.45%
S&P*	4,399.1	4,394.5	▼ -0.11%
Nasdaq*	13,926.2	13,898.4	▼ -0.20%

*Türkiye Açılışı Öncesi için belirtilen rakamlar, bir önceki günün kapanış verileridir.

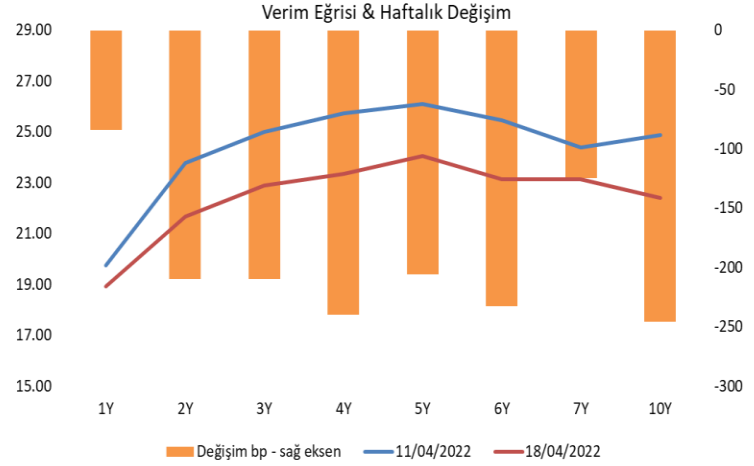
Türkiye - Ülke Risk Primleri (CDS)					
Değişimler	18/04/22	Günlük değ.	Haftalık değ.	Aylık değ.	Yıllık değ.
Türkiye 2 Yıllık	556.3	● -0.01%	● -0.77%	● 3.5%	● 41.7%
Türkiye 5 Yıllık	582.8	● 0.00%	● -0.66%	● 1.4%	● 46.5%
Türkiye 10 Yıllık	569.0	● 0.04%	● -0.30%	● 2.9%	● 33.8%

Tahvil ve Döviz Piyasasında Fiyatlamalar

Paskalya tatili sebebiyle Avrupa piyasalarının kapalı olduğu günde ABD tahvil faizlerinde dengelenme eğilimi izlenirken, ABD 10 yıllık tahvil faizi 3 bp azalışla %2,76 seviyesinde fiyatlandı. Yurt içi tahvil piyasasında ise tahvil faizleri düşüşünü sürdürürken, toplam işlem hacminin 2,1 milyar TL seviyesine yükseldi. Bu çerçevede 5 yıl vadeli gösterge tahvil bileşik faizi önceki güne göre 73 bp azalışla %24,04, 10 yıl vadeli gösterge tahvil bileşik faizi 117 bp azalışla %22,47 seviyesinden günü tamamladı. Hazine dün 2032 vadeli TÜFE'ye endeksli tahvilin yeniden ihracını gerçekleştirdi. İhalede ortalama bileşik faiz -%2,35 olurken, toplamda 12,6 milyar TL satış gerçekleştirdi. Hazine bugün 2024 vadeli sabit kuponlu tahvilin ilk ihracını, 2026 vadeli sabit kuponlu tahvilin yeniden ihracını, 2032 vadeli TÜFE'ye endeksli kira sertifikasının doğrudan satışını gerçekleştirecek.

TL likidite tarafında TCMB 72 milyar TL'lik haftalık repo dönüşünü 60 milyar TL olarak yenilerken, APİ ile fonlama tutarı toplam 271 milyar TL'ye geriledi. TLREF oranı ise %14,00 ile politika faizi seviyesinde oluştu. TCMB dün ayrıca haftalık vadeli Dolar/TL ve Altın/TL kotasyon swap işlemleri ile de 4,1 milyar TL ilave fonlama sağladı. Diğer yandan bugün valörlü yapılan 2 hafta, 1 ay ve 3 ay vadeli Dolar/TL swap ihaleleri sırasıyla %13,01 faiz ile 19,8 milyar TL, %13,00 faiz ile 8,6 milyar TL, %12,98 faiz ile 13,3 milyar TL olarak sonuçlandı.

TCMB tarafından yayımlanan haftalık menkul kıymet istatistikleri verisine göre ÖSBA stoku 08 Nisan ile biten haftada bir önceki haftaya göre 1,2 milyar TL azalarak 144,3 milyar TL'ye geriledi. İlgili haftada ÖSBA stokunu en çok artıran grup 286 milyon TL ile Yatırım Fonları olurken, en çok azaltan grup 553 milyon TL ile Bankalar oldu.



Dönem	Aralık 21	Ocak 22	Şubat 22	Mart 22	18.04.22
Dönem Sonu TLREF Endeksi	1466,05	1482,79	1498,93	1516,97	1527,46
Aylık Ortalama	15,33%	14,29%	14,12%	14,09%	13,98%
PPK Toplantı Tarihi	19.05.2022 Perşembe	Günlük TLREF Oranı		14,00%	

Özel Sektör Borçlanma Aracı Yatırımcı Grubu Dağılımı (milyon TL)				
	08.04.2022	01.04.2022	Fark	31.12.2021
TOPLAM	144.305	145.545	- 1.239	151.074
Yatırım Fonları	52.735	52.449	286	51.830
Emeklilik Fonları	21.332	21.784	- 453	21.856
Hanehalkı	17.039	17.459	- 420	18.350
Bankalar	9.877	10.430	- 553	16.492
Genel Yönetim	15.878	15.717	161	14.699
Finansal Olmayan Kuruluşlar	10.604	10.841	- 237	11.044
Şigorta Şirketleri	8.721	8.612	109	8.455
Kar Amacı Olmayan Kuruluşlar	3.336	3.439	- 102	2.951
Yurt Dışı Yerleşikler	1.931	1.997	- 66	2.005
Merkez Bankası	1.154	1.154	-	1.154
Finansal Yardımcılar	1.029	997	32	1.131
Diğer Finansal Araçlar	670	667	4	1.109

Yurt İçi Haberler

TCMB Şubat ayına ilişkin **konut fiyat endeksini** açıkladı. Konut fiyatları Şubat'ta aylık bazda %13,5 ve yıllık bazda %96,4 artış gösterdi. Enflasyondan arındırılmış artış ise %26,9 oldu. Böylelikle yıllık konut fiyat artışında yeni rekor kaydedildi. Ocak ayında konut fiyatları yıllık nominal %77,36 artış göstermişti. TCMB verilerine göre İstanbul'da konut fiyatları artışı %106,3 oldu. İstanbul'da yeni konutlarda fiyat endeksi ise yıllık bazda %114,6 yükseldi.

Cumhurbaşkanımız Erdoğan partisinin genel merkezindeki "Geleneksel Büyükelçiler İftar Programı"nda konuştu. Erdoğan Rusya - Ukrayna savaşıyla ilgili Putin ve Zelenski'yle düzenli telefon görüşmesi yaptığını belirtti ve iki komşumuz arasında önce ateşkesin sonra kalıcı barışın tesisinin insanlık adına yapılmış en hayırlı işlerden biri olacağını söyledi.

Hazine ve Maliye Bakanı Nebati başkanlığındaki heyet 19-22 Nisan'da Washington'da düzenlenecek "G20 Maliye Bakanları ve Merkez Bankası Başkanları Toplantısı" Bahar Toplantıları'na iştirak edecek.

Bilim Kurulu yarın mevcut önlemlerin ele alınacağı bir toplantı yapacak. Kapalı alanlarda maske şartının esnetilmesi gündemde. Okullardaki maske zorunluluğuna yönelik de bir karar alınması bekleniyor.

Resmi Gazete'de yayımlanan düzenleme ile dövize endeksli olarak kararlaştırılan taşıt satış sözleşmeleri dışındaki kalan **menkul satış sözleşmelerinde** TL ile ödeme zorunluluğu getirildi.

Resmî Gazete'de bir değişiklik de **kamu sözleşmelerinde** yapıldı. Kamu kurum ve kuruluşlarının veya Türk Silahlı Kuvvetlerini Güçlendirme Vakfı şirketlerinin taraf olduğu gayrimenkul satış ve gayrimenkul kiralama dışında kalan sözleşmelerde, sözleşme bedelinin ve bu sözleşmelerden kaynaklanan diğer ödeme yükümlülüklerin önceden sadece döviz cinsinden veya dövize endeksli olarak kararlaştırılması mümkünken yeni düzenleme ile söz konusu sözleşmelerin döviz cinsinden veya dövize endeksli olarak kararlaştırılması, ödenmesi ve kabul edilmesi düzenlendi. Başka deyişle söz konusu kamu sözleşmelerinde döviz cinsi veya dövize endeksli ödeme yapılabilecek ve kabul edilebilecek.

Resmi Gazete'de yayımlanan düzenleme ile **cep telefonu tesliminde ÖTV matrahları** yeniden belirlendi. Buna göre ÖTV matrahı 1.500 TL'yi aşmayan cep telefonları yüzde 25'lik dilimde yer aldı. Özel tüketim vergisi matrahı 1.500-3 bin TL arasında olan cep telefonlarında vergi oranı yüzde 40 olarak belirlenirken, 3 bin TL'nin üzerindeki telefonlarda yüzde 50 oldu.

Resmî Gazete'deki kararla **sigaradaki ÖTV matrahları** da yeniden belirlendi. Buna göre net muhtevası 500 gramı geçmeyen ambalajlarda olan tütünlerde vergi oranı %55, asgari maktu vergi tutarı 0,0921 ve maktu vergi tutarı 0,8370 oldu. 500 gramı geçen ambalajlarda olan tütünlerde de aynı oran belirlendi.

Yurt Dışı Haberler

Dünya Bankası 2022 yılı küresel büyüme beklentilerini %4,1'den %3,2'ye indirdi. Aşağı yönlü revizyonda, Rusya ve Ukrayna'nın da dahil olduğu Avrupa ve Orta Asya bölgesindeki tahminler etkili oldu. Banka, savaş nedeniyle yaşanan krize müdahale amaçlı 170 milyar dolarlık bir paketi harekete geçirmeyi görüşeceklerinin sinyallerini de verdi.

ABD, aralarında Türkiye'nin de olduğu 90 ülkeyi corona virüs nedeniyle seyahat edilmesi tehlikeli uçuş noktaları listesinden çıkardı.

ABD Dışişleri Bakanlığı Sözcüsü Ned Price, Rusya'nın Ukrayna'daki saldırılarını "önceden tasarlanmış bir terör kampanyası" olarak nitelendirerek, "Türk ortaklarımızla bir dizi ortak çıkarlarımız var. Şu an hala uzak olmasına rağmen F-35 programı söz konusu olduğunda bunun yeniden gündeme geleceğini düşünüyorum" dedi.

ABD Beyaz Saray Sözcüsü Jen Psaki, ABD'nin Ukrayna'ya yönelik savunma yardımlarını sürdüreceğini söyledi. ABD'nin Ukrayna'daki büyükelçiliğinin gerekli önlemlerin alınmasının ardından Kiev'e dönmesini istediklerini dile getiren Psaki, ülkesinin Ukrayna'ya Amerikan askerlerini ise göndermeyeceğini yineledi.

Rusya Merkez Bankası Başkanı Elvira Nabiullina dün yaptığı açıklamada Rusya'da sermaye kontrollerinin kademeli olarak yumuşatılacağını belirtti. Nabiullina döviz rezervlerinin çeşitlendirilmesinin ekonominin yaptırımlara karşı dirençli kalmasında etkili olduğunu söyledi. Nabiullina "İhracatçıların döviz satışı zorunluluğunu gevşetebiliriz" dedi. Rusya Merkez Bankası Başkanı Nabiullina Moskova'ya yönelik uluslararası yaptırımlar nedeniyle ekonomide yılın 2. ve 3. çeyreklerinin yapısal dönüşüm dönemi olacağını söyledi. Nabiullina enflasyonu hedefe hızla düşürmeye çalışmayacaklarını belirtti. Rusya Merkez Bankası ülkenin Ukrayna'yı işgalinin ardından Şubat ayının sonunda politika faizini %9,5'ten %20,0'ye çıkarmış, 8 Nisan'da da faizi 300 baz puan indirimle %17,0'ye çekmişti.

Putin, Rus ekonomisine yönelik hükümet yetkilileriyle gerçekleştirdiği toplantıda, Batılı ülkelerin yaptırımlarla arzuladıkları hedeflere ulaşamadıklarını söyledi. Putin, rublenin döviz karşısındaki değerinin Şubat'ın ilk yarısındaki seviyeye döndüğünü ve bankalardaki nakit dövizin tekrar hacmen büyüdüğünü de ekledi.

Çin Ulusal Kalkınma ve Reform Komisyonu Sözcüsü Meng Wei, çelik üretiminde 2021 yılında 30 milyon ton civarında kısıntıdan sonra bu yıl da daha fazla kısımaya devam edeceklerini açıkladı..

Şirket Haberleri

Coca-Cola İçecek (CCOLA, Nötr): Coca-Cola İçecek hisse başına net 2,3599999 TL, brüt 2,1239999 TL nakit temettü dağıtım kararını genel kurulda onayladı. Temettü dağıtım tarihi 18.05.2022 olup, hisse son kapanış fiyatına göre %1,9 temettü verimliliğine işaret ediyor.

Hisse Verileri		Piyasa Çarpanları	
Hisse Kodu	CCOLA	F/K	14,0
Cari Fiyat (TL)	124,90	FD/FAVÖK	8,0
52H En Yüksek (TL)	129,50	FD/Satışlar	1,7
52H En Düşük (TL)	64,52	PD/DD	2,4
Piyasa Değeri (mn TL)	31.770,9	Relatif Performans	
Piyasa Değeri (mn USD)	2.173,4	S1H	4,0%
Halka Açıklık Oranı (%)	25%	S1A	-5,7%
Endeks Payı (BIST100)	1,2%	S3A	-15,5%
Temettü Verimi	1,8%	S1Y	0,8%
3A Hacim (mn TL)	66,1	YB	5,9%

Ezccacıbaşı İlaç (YATAS, Nötr): Ezccacıbaşı İlaç hisse başına net 0,2920000 TL, brüt 0,2628000 TL nakit temettü dağıtım kararını genel kurulda onayladı. Temettü dağıtım tarihi 24.05.2022 olup, hisse son kapanış fiyatına göre %3,0 temettü verimliliğine işaret ediyor.

Hisse Verileri		Piyasa Çarpanları	
Hisse Kodu	ECILC	F/K	8,8
Cari Fiyat (TL)	9,75	FD/FAVÖK	52,4
52H En Yüksek (TL)	10,00	FD/Satışlar	4,9
52H En Düşük (TL)	5,66	PD/DD	0,9
Piyasa Değeri (mn TL)	6.681,3	Relatif Performans	
Piyasa Değeri (mn USD)	457,1	S1H	-2,3%
Halka Açıklık Oranı (%)	19%	S1A	-2,8%
Endeks Payı (BIST100)	0,2%	S3A	-3,8%
Temettü Verimi	2,7%	S1Y	-24,1%
3A Hacim (mn TL)	94,8	YB	-5,0%

Skor Kart: Şirketler ile ilgili Skor Kart'lara [buradan](#) ulaşabilirsiniz. Hisse senedine ilişkin güncel piyasa verilerinin yanı sıra, şirketin son 16 çeyreğine ilişkin önemli rasyo ve finansal verilerinin sunulduğu bir data setidir. Skor Kart ile bilanço dönemlerini takip edebilir, şirket bilançoları dahil tüm finansal verilere ulaşabilir ve güvenli yatırımın avantajlarından faydalanabilirsiniz.

Şirket Haberleri

Sabancı Holding (SAHOL, Nötr): Pay geri alım işlemleri kapsamında; 18.04.2022 tarihinde Borsa İstanbul'da pay başına 20,72 TL – 21,16 TL (ağırlıklı ortalama 20,85 TL) fiyat aralığından toplam 2.200.000 TL nominal değerli SAHOL payları geri alındı. Bu işlemlerle birlikte, 18.04.2022 tarihi itibarıyla geri alınan payların toplam nominal değeri 40.801.463 TL olup, bu payların sermayeye oranı %1,9997'ye ulaştı.

Hisse Verileri		Piyasa Çarpanları	
Hisse Kodu	SAHOL	F/K	3,5
Cari Fiyat (TL)	20,74	FD/FAVÖK	2,2
52H En Yüksek (TL)	22,42	FD/Satışlar	1,7
52H En Düşük (TL)	7,37	PD/DD	0,8
Piyasa Değeri (mn TL)	42.318,0	Relatif Performans	
Piyasa Değeri (mn USD)	2.894,9	S1H	-1,8%
Halka Açıklık Oranı (%)	49%	S1A	10,2%
Endeks Payı (BIST100)	3,2%	S3A	21,0%
Temettü Verimi	3,3%	S1Y	85,9%
3A Hacim (mn TL)	515,8	YB	28,6%

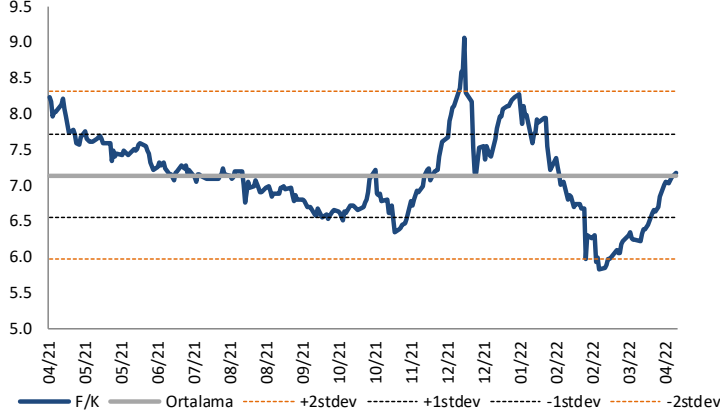
Arçelik (ARCLK, Nötr): Pay geri alım işlemleri kapsamında 18.04.2022 tarihinde 64,35 TL - 64,50 TL fiyat aralığından (ortalama 64,4519 TL) 159.537 adet pay geri alınmış olup, Şirketin sahip olduğu ARCLK payları 59.687.360 adete ulaştı (Şirket sermayesine oranı %8,8330).

Hisse Verileri		Piyasa Çarpanları	
Hisse Kodu	ARCLK	F/K	14,3
Cari Fiyat (TL)	64,65	FD/FAVÖK	8,8
52H En Yüksek (TL)	65,05	FD/Satışlar	0,9
52H En Düşük (TL)	27,77	PD/DD	2,3
Piyasa Değeri (mn TL)	43.685,8	Relatif Performans	
Piyasa Değeri (mn USD)	2.988,5	S1H	-0,4%
Halka Açıklık Oranı (%)	25%	S1A	3,0%
Endeks Payı (BIST100)	1,7%	S3A	2,6%
Temettü Verimi	3,3%	S1Y	34,8%
3A Hacim (mn TL)	261,7	YB	3,8%

Skor Kart: Şirketler ile ilgili Skor Kart'lara [buradan](#) ulaşabilirsiniz. Hisse senedine ilişkin güncel piyasa verilerinin yanı sıra, şirketin son 16 çeyreğine ilişkin önemli rasyo ve finansal verilerinin sunulduğu bir data setidir. Skor Kart ile bilanço dönemlerini takip edebilir, şirket bilançoları dahil tüm finansal verilere ulaşabilir ve güvenli yatırımın avantajlarından faydalanabilirsiniz.

Çarpanlar Bazında BIST

BIST 100 F/K (Cari)

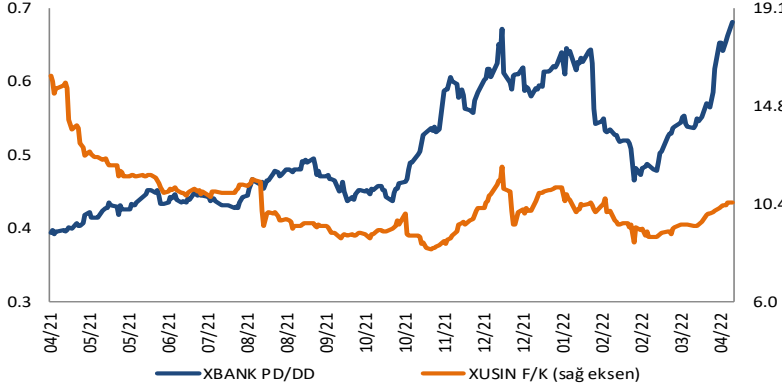


BIST100 F/K Çarpanı (Cari)

	Son 3 Ay	Son 1 Yıl
Kapanış		7.12x
Minimum	5.83x	5.83x
Maksimum	8.10x	9.06x
Ortalama	6.78x	7.13x
Minimuma Uzaklık	1.29x	1.29x
Maksimuma Uzaklık	-0.98x	-1.94x
Performans	-9.4%	-13.6%

Mevcut durumda, son üç aylık ortalama çarpan seviyesine %5; son bir yıllık ortalama çarpan seviyesine %0.2 yakınız.

XBANK PD/DD (Cari) / XUSIN F/K (Cari)



XBANK PD/DD Çarpanı (Cari)

	Son 3 Ay	Son 1 Yıl
Kapanış		0.66x
Minimum	0.47x	0.39x
Maksimum	0.68x	0.68x
Ortalama	0.56x	0.50x
Minimuma Uzaklık	0.20x	0.27x
Maksimuma Uzaklık	-0.02x	-0.02x
Performans	5.9%	65.8%

Mevcut durumda, son üç aylık ortalama çarpan seviyesine %16; son bir yıllık ortalama çarpan seviyesine %23.9 yakınız.

XUSIN F/K (Cari)



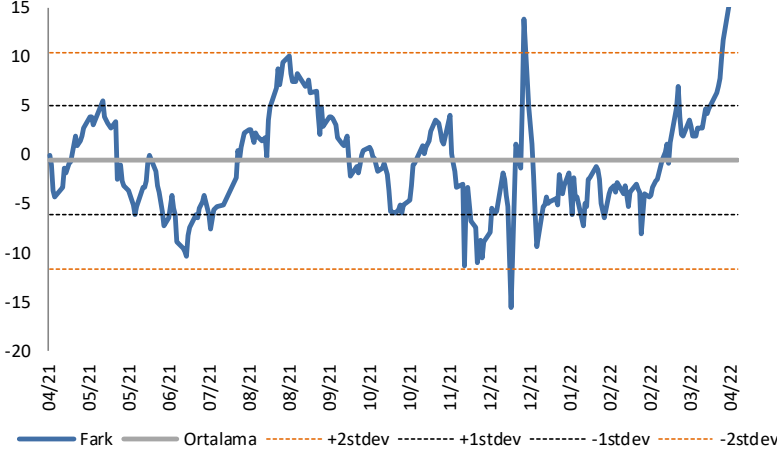
XUSIN F/K Çarpanı (Cari)

	Son 3 Ay	Son 1 Yıl
Kapanış		10.40x
Minimum	8.65x	8.32x
Maksimum	10.79x	16.09x
Ortalama	9.74x	10.38x
Minimuma Uzaklık	1.75x	2.09x
Maksimuma Uzaklık	-0.39x	-5.69x
Performans	-14.9%	-41.3%

Mevcut durumda, son üç aylık ortalama çarpan seviyesine %6; son bir yıllık ortalama çarpan seviyesine %0.2 yakınız.

BIST vs MSCI GOÜ Piyasa Göstergeleri

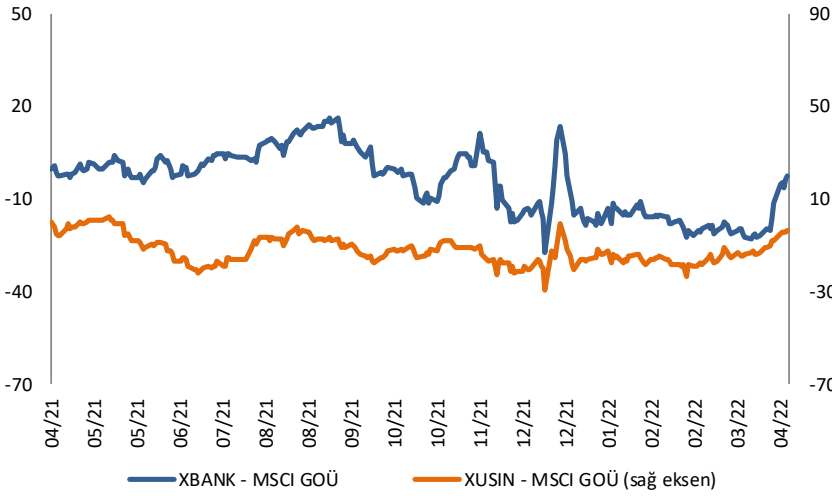
BIST100 - MSCI GOÜ

BIST 100 - MSCI GOÜ Endeksi Farkı
(Normalize Edilmiş)

	Son 3 Ay	Son 1 Yıl
Kapanış		17.59
Minimum	-8.0	-15.6
Maksimum	17.6	17.6
Ortalama	1.2	-0.6
Minimuma Uzaklık	25.6	33.2
Maksimuma Uzaklık	0.0	0.0
Performans	-10.0%	-17.1%

Mevcut durumda, son üç aylık ortalama seviyeye 16.3 puan; son bir yıllık ortalama seviyeye 18.2 puan yakınız.

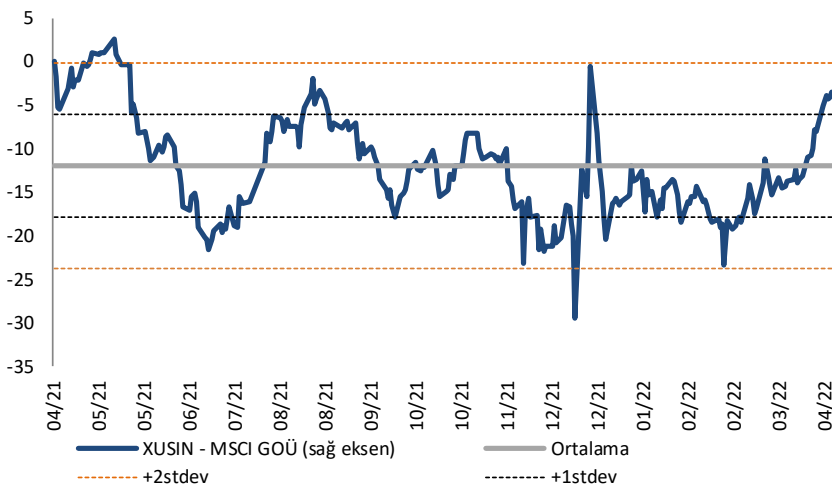
XBANK - MSCI GOÜ / XUSIN - MSCI GOÜ

XBANK - MSCI GOÜ Bankacılık Endeksi Farkı
(Normalize Edilmiş)

	Son 3 Ay	Son 1 Yıl
Kapanış		-2.5
Minimum	-23.0	-27.3
Maksimum	-2.5	16.2
Ortalama	-16.3	-4.4
Minimuma Uzaklık	20.5	24.8
Maksimuma Uzaklık	0.0	-18.7
Performans	0.0%	10.4%

Mevcut durumda, son üç aylık ortalama seviyeye 13.9 puan; son bir yıllık ortalama seviyeye 1.9 puan yakınız.

XUSIN - MSCI GOÜ Sanayi Endeksi

XUSIN - MSCI GOÜ Sanayi Endeksi Farkı
(Normalize Edilmiş)

	Son 3 Ay	Son 1 Yıl
Kapanış		-3.5
Minimum	-23.3	-29.4
Maksimum	-3.5	2.6
Ortalama	-14.1	-12.0
Minimuma Uzaklık	19.8	25.9
Maksimuma Uzaklık	0.0	-6.1
Performans	-3.1%	-3.0%

Mevcut durumda, son bir yıllık maksimum seviyeye 6.1 puan yakınız.

AKLIN YOLU AÖS

AÖS, Google Play ve App Store'da!
Geç kalmadan akıllı telefonunuza yükleyin.

Sonuç veren yatırım kararlarının
püf noktası, finans piyasalarını
doğru yorumlamaktır.
Kişisel finansal asistanınız
AÖS'le tanışın,
akıl odaklı öneriler sayesinde
yatırım deneyiminizi iyileştirin.



Haftalık Veri Takvimi						
Tarih	TSİ	Ülke	Açıklanacak Veri	Dönemi	Beklenti	Önceki
18 Nisan	05:00	Çin	GSYİH (Yıllık)	1.Çeyrek	4.2%	4.0%
18 Nisan	05:00	Çin	GSYİH (Çeyreksele)	1.Çeyrek	0.7%	1.6%
18 Nisan	05:00	Çin	Sanayi Üretimi (Yıllık)	Mart	4.0%	4.3%
18 Nisan	05:00	Çin	Perakende Satışlar (Yıllık)	Mart	-3%	1.7%
18 Nisan	14:30	Türkiye	Konut Fiyat Endeksi (Aylık)	Şubat	-	13.06%
18 Nisan	14:30	Türkiye	Konut Fiyat Endeksi (Yıllık)	Şubat	-	77.36%
18 Nisan	23:00	ABD	Fed Yetkilisi Bullard'ın Konuşması			
19 Nisan	07:30	Japonya	Sanayi Üretimi (Yıllık)	Şubat	-	0.2%
19 Nisan	07:30	Japonya	Kapasite Kullanım Oranı (Aylık)	Şubat	-	-3.2%
19 Nisan	15:30	ABD	Konut Başlangıçları (Aylık)	Mart	-1.4%	6.8%
19 Nisan	15:30	ABD	Konut Başlangıçları	Mart	1745K	1769K
19 Nisan	15:30	ABD	İnşaat İzinleri (Aylık)	Mart	-1.4%	-1.9%
19 Nisan	15:30	ABD	İnşaat İzinleri	Mart	1839K	1859K
19 Nisan	19:05	ABD	Fed Yetkilisi Evans'ın Konuşması			
20 Nisan	02:50	Japonya	Ticaret Dengesi (milyar yen)	Mart	-70.8	-668.3
20 Nisan	02:50	Japonya	İhracat % (Yıllık)	Mart	17.7%	19.1%
20 Nisan	02:50	Japonya	İthalat % (Yıllık)	Mart	28.9%	34.0%
20 Nisan	04:15	Çin	1 Yıllık Kredi Faiz Oranı	20 Nisan	3.60%	3.70%
20 Nisan	04:15	Çin	5 Yıllık Kredi Faiz Oranı	20 Nisan	4.55%	4.60%
20 Nisan	09:00	Almanya	ÜFE (Aylık)	Mart	2.7%	1.4%
20 Nisan	09:00	Almanya	ÜFE (Yıllık)	Mart	30%	25.9%
20 Nisan	12:00	Euro Bölgesi	Sanayi Üretimi (Aylık)	Şubat	0.2%	0.0%
20 Nisan	12:00	Euro Bölgesi	Sanayi Üretimi (Yıllık)	Şubat	1.0%	-1.3%
20 Nisan	14:15	Euro Bölgesi	AMB Yetkilisi Rehn'in Konuşması			
20 Nisan	17:00	ABD	Devam Eden Konut Satışları (Aylık)	Mart	-4.2%	-7.2%
20 Nisan	17:00	ABD	Devam Eden Konut Satışları	Mart	5.77M	6.02M
20 Nisan	17:30	ABD	Fed Yetkilisi Daly'inin Konuşması			
20 Nisan	18:30	ABD	Fed Yetkilisi Evans'ın Konuşması			
20 Nisan	21:00	ABD	Fed Bej Kitabının Yayımlanması			
21 Nisan	10:00	Türkiye	Tüketici Güveni	Nisan	-	72.5
21 Nisan	12:00	Euro Bölgesi	TÜFE (Aylık)	Mart	2.5%	2.5%
21 Nisan	12:00	Euro Bölgesi	TÜFE (Yıllık)	Mart	7.5%	7.5%
21 Nisan	12:00	Euro Bölgesi	Çekirdek TÜFE (Yıllık)	Mart	3.0%	3.0%
21 Nisan	15:30	ABD	İşsizlik Maaşı Başvuruları	Haftalık	-	185K
21 Nisan	15:30	ABD	Devam Eden İşsizlik Maaşı Başvuruları	Haftalık	-	1475K
21 Nisan	15:30	ABD	Philadelphia Fed Görünüm Endeksi	Nisan	20.5	27.4
21 Nisan	17:00	Japonya	Tüketici Güveni	Nisan	-20.0	-18.7
21 Nisan	20:00	Euro Bölgesi	Fed Başkanı Powell ve AMB Başkanı Lagarde'ın IMF Konuşması			
22 Nisan	02:30	Japonya	Ulusal TÜFE (Yıllık)	Mart	1.2%	0.9%
22 Nisan	02:30	Japonya	Çekirdek Ulusal TÜFE (Yıllık)	Mart	0.8%	0.6%
22 Nisan	03:30	Japonya	Jibun Bank İmalat PMI	Nisan	-	54.1
22 Nisan	03:30	Japonya	Jibun Bank Hizmet PMI	Nisan	-	49.4
22 Nisan	10:30	Almanya	S&P Global İmalat PMI	Nisan	54.5	56.9
22 Nisan	10:30	Almanya	S&P Global Hizmet PMI	Nisan	55.5	56.1
22 Nisan	11:00	Euro Bölgesi	S&P Global İmalat PMI	Nisan	54.8	56.5
22 Nisan	11:00	Euro Bölgesi	S&P Global Hizmet PMI	Nisan	55.0	55.6
22 Nisan	16:00	Euro Bölgesi	AMB Başkanı Lagarde'ın Konuşması			
22 Nisan	16:45	ABD	S&P Global İmalat PMI	Nisan	58	58.8
22 Nisan	16:45	ABD	S&P Global Hizmet PMI	Nisan	58	58.0

Kaynak: Bloomberg, TCMB, TÜİK, HLY Araştırma



Halk Yatırım Araştırma



Halkyatirimarastirma@halkyatirim.com.tr



+90 212 314 81 81

Halk Yatırım Araştırma

Banu KIVCI TOKALI	Araştırma Direktörü	BTokali@halkyatirim.com.tr +90 212 314 81 88
İlknur TURHAN	Müdür Perakende, Cam, Çimento, GYO, Mobilya, Gıda	ITurhan@halkyatirim.com.tr +90 212 314 81 85
Ebru USTA	Yönetmen Strateji, Makroekonomi	EUsta@halkyatirim.com.tr +90 212 314 82 16
Ayşegül BAYRAM	Uzman Strateji, Telekom, Madencilik, Savunma, Yazılım, Teknoloji	ABayram@halkyatirim.com.tr +90 212 314 87 30
Mehmet Bilal BİRCAN	Uzman Havacılık, Dayanıklı Tüketim	MBircan@halkyatirim.com.tr +90 212 314 82 53
Emil ABDULLAYEV	Uzman Yardımcısı Demir-Çelik, Petrol & Gaz	EAbdullayev@halkyatirim.com.tr +90 212 314 87 24
Yasin SARIHAN	Uzman Yardımcısı Otomotiv	YSarihan@halkyatirim.com.tr +90 212 314 87 26

ÇEKİNCE

Bu rapor ve yorumlardaki yazılar, bilgiler ve grafikler yalnızca bilgi edinilmesi amacıyla derlenmiştir. Burada yer alan yatırım bilgi, yorum ve tavsiyeleri yatırım danışmanlığı kapsamında değildir. Yatırım danışmanlığı hizmeti, yetkili kuruluşlar tarafından kişilerin risk ve getiri tercihleri dikkate alınarak kişiye özel, imzalanacak yatırım danışmanlığı sözleşmesi çerçevesinde sunulmaktadır. Burada yer alan yorum ve tavsiyeler ise genel niteliktedir. Bu tavsiyeler mali durumunuz ile risk ve getiri tercihlerinize uygun olmayabilir. Bu nedenle, sadece burada yer alan bilgilere dayanarak yatırım kararı verilmesi beklentilerinize uygun sonuçlar doğurmayabilir. Halk Yatırım, bu bilgilerin doğru, eksiksiz ve değişmez olduğunu garanti etmez, bilgi eksikliği ve yanlışlığından hiçbir şekilde sorumlu tutulamaz. Raporda yer alan ifadeler, hiçbir şekilde alış veya satış teklifi olarak değerlendirilemez. Halk Yatırım'ın rapordaki bilgiler dolayısıyla ortaya çıkabilecek doğrudan ve dolaylı kazanç ve zararlarla ilgili herhangi bir sorumluluğu yoktur. Bu ileti 05 Kasım 2014 tarih ve 29166 sayılı Resmî Gazetede yayınlanan ve 01 Mayıs 2015 tarihinde yürürlüğü giren "Elektronik Ticaretin Düzenlenmesi Hakkında" çıkan kanunun 2.Maddesi c bendinde belirtilen Ticari Elektronik ileti kapsamında değildir.

